




**TREK
EROP UIT**

Proficiat, je hebt de allereerste “trek erop uit” brochure voor je! Wil je deze digitaal? Prima! Print je ze liever af? Ook goed!

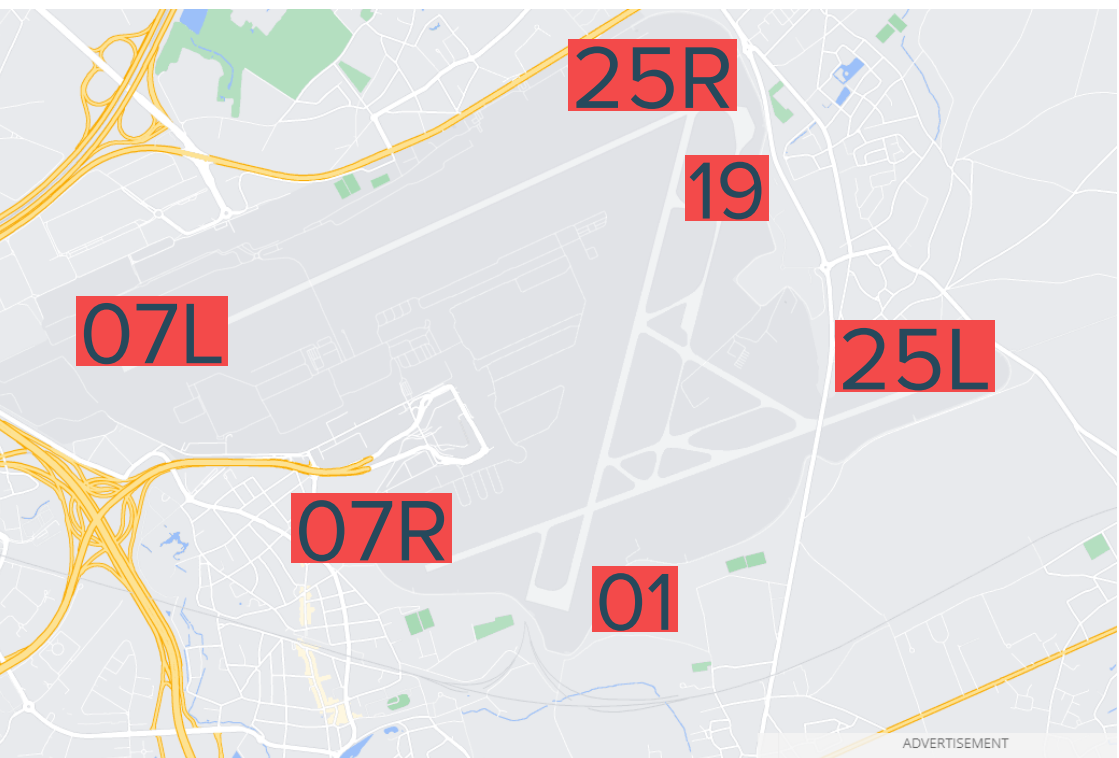


In deze "trek erop uit", gaan we naar een plaats waar ik zelf heel vaak kom. Naast mij bezighouden met de Facebookgroep/website "Vakantie in België", spot ik onder andere vliegtuigen en waarom dit niet eens zelf doen? Het hoeft heus niet met een camera, je kunt ook gewoon kijken hoe vliegtuigen landen en vervolgens hard in de rem gaan. Het geluid krijg je er gratis bij!



Naast de exacte locaties rond onze nationale luchthaven, zal ik hier ook wat tips geven. Want...hoe weet je nu welke landingsbaan in gebruik is? Zeker wie van verder komt, wil zeker zijn iets te zien te krijgen.

Er zijn in totaal 6 banen op de luchthaven van Zaventem 25L & R, 07L & R en 01 & 19. Meestal zijn het de banen 25L & R die gebruikt worden om te landen, baan 25R wordt het vaakst gebruikt om op te stijgen.



ADVERTISEMENT

Het weer en nog enkele andere factoren, zorgen er soms voor dat er alsnog andere banen dienen gebruikt te worden. Wil je weten je waaraan te verwachten, breng dan een bezoekje aan de website www.batc.be . Hier kun je alvast zien welke banen in gebruik zijn.

De
landings
banen.

Hoewel menig vliegtuigspotter dat maar al te graag met 100% zekerheid zou weten, is het nooit te voorspellen welk toestel op welke baan zal landen. Simpel, of toch niet, want er zijn wel enkele trucjes:

* Een eerste truc is kennis :-) De terminal die vlak langs landingsbaan 25R/07L ligt is terminal A, hier staan de vluchten van/naar de Schengen landen. Vluchten van buiten de Schengenlanden staan aan terminal B, die zich dichterbij baan 25L/07R bevindt. Verder is er ook nog de cargozone, die zich aan het uiteinde van landingsbaan 25R bevindt. Tenslotte is er de plaats voor de privatejets, die zich ook aan het uiteinde van landingsbaan 25R bevindt.

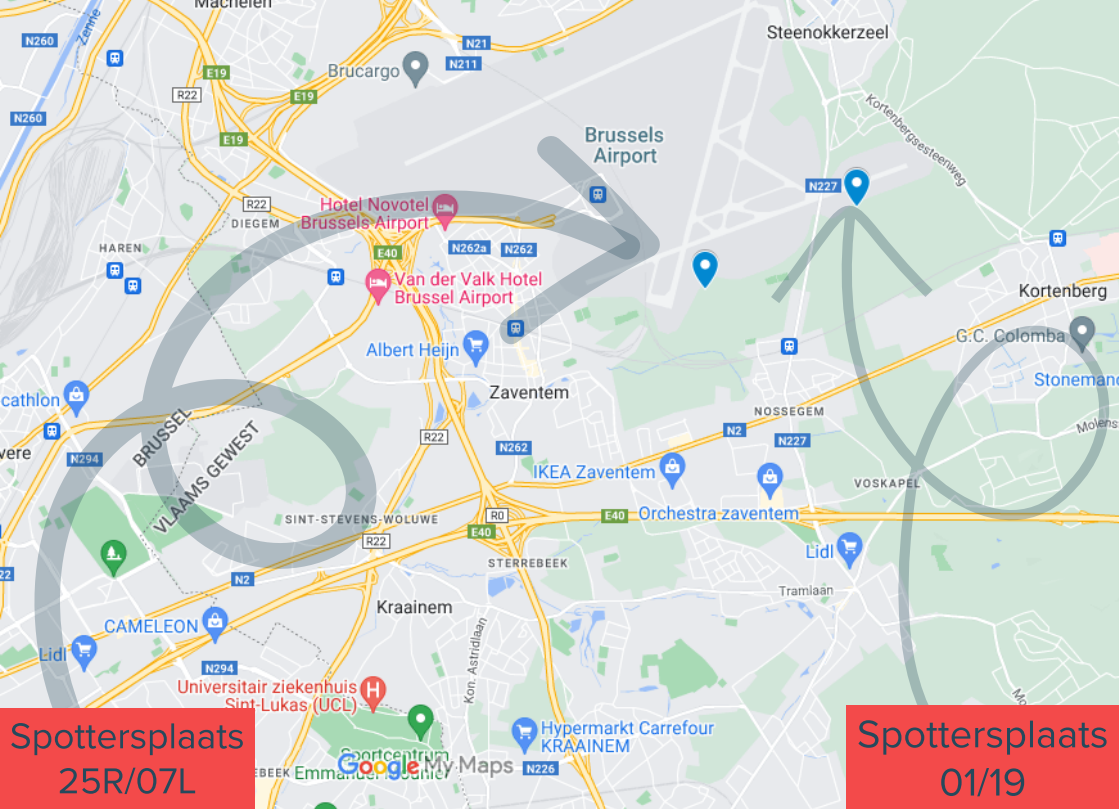
* Staar je hier echter nooit blind op: vele vliegtuigen voor terminal A, zullen toch vaak baan 25L gebruiken. Wel is het handig om te weten dat de grootste vliegtuigtypes meestal van buiten de Schengenlanden komen en bijgevolg vaak baan 25L zullen gebruiken.

* Een handige app om dit alles wat te kunnen volgen, is Flightradar24.

“
Gewoon gaan
”


**Welke
landingsbaan
voor welk
vliegtuig?**

Maar voor een eerste, of voor een enige, keer zou ik gewoon volgende aanraden: kijk gewoon welke banen in gebruik zijn, zoals uitgelegd op de vorige bladzijde en ga vervolgens naar de dichtste spotterplaats. Met wat geduld, zie je zeker en vast wat vliegtuigen!



De uitleg op de vorige pagina's was nogal theoretisch, maar dit maakt het nu makkelijk om uit te leggen. Er zijn 2 officiële spottersplaatsen (want vergis je niet: vliegtuigspotters kennen nog tal van andere plekken, zodat we op zowat elke baan de vliegbewegingen kunnen fotograferen, liefst met de zon in de rug).

De spotters plaatsen.



Spottersplaats 25L/07R

Deze plaats, gelegen aan het Transit Centrum te Steenokkerzeel, is bereikbaar vanaf 2 hoofdwegen. Langs elke toegangskant is er parkeergelegenheid.

- * Tervuursesteenweg van/naar Nossegem
- * Mechelsesteenweg van/naar Kortenberg



In normale omstandigheden zie je hier de vliegtuigen landen. Als baan 07R in gebruik zou zijn, wat minder vaak voorkomt, kun je de vliegtuigen hier zien opstijgen

Hoewel het platform er zeker mag wezen, dien je rekening te houden met het feit dat er geen echte zitplaatsen zijn. Als er wat wind is, kan het snel fris aanvoelen. Wil je hier een tijdje blijven, voorzie dan zeker een hapje en drankje, in de directe nabijheid zijn er immers geen winkels.

Deze raad geldt trouwens ook voor de volgende spottersplaats!

Spottersplaats 01 / 19

Hoewel deze banen minder gebruikt worden, is deze plek leuker. Zeker voor wie met kinderen komt! Er is immers wat speelgelegenheid, zoals miniatuur start- en landingsbanen.



“
ready for take off!!
”

De plaats is bereikbaar vanaf de Mechelsesteenweg te Nossegem. Van de parking is het nog een kleine wandeling tot de spottersplaats zelf.



Hier is heel wat meer zien dan banen 01 & 19. Wanneer startbaan 07R in gebruik is, kan je hier de vertrekkende toestellen zien taxieën naar de startbaan. Geparkeerde toestellen kun je vanaf hier ook regelmatig zien.

Heb je genoeg van het vliegtuigspotten? In het dorpje Steenokkerzeel zijn er enkel winkels, eetgelegenheden en zelfs mooie gebouwen, zoals hier “Kasteel Ter Ham”



Regelmatig zijn er wat dieren te spotten vlakbij de spottersplaatsen, zoals deze foto's bewijzen.



**Enkel
vliegtuigen?**

Veel plezier alvast!

“Trek erop uit” is een kosteloos en vrijwillig initiatief van “Vakantie in België”.

De foto's die in deze publicatie gebruikt werden, zijn eigen foto's en mogen niet ongevraagd elders gepubliceerd worden. De foto's hebben geen enkele commerciële link. Indien er merknamen getoond worden, berust dit op toeval en heeft “Vakantie in België” hierin geen enkel belang. De tekeningen werden met toestemming gebruikt uit de catalogus van Adobe Express.

Hoewel deze uitgave met zorg gemaakt werd, zijn taalfouten steeds een mogelijkheid. Taalfoutje ontdekt, of heb je tips voor een volgende editie? Laat het dan zeker weten op info@merlinsmind.be

©MERLINSMIND
FOTOGRAFIE



**TREK
EROP UIT**